

# Stage 1

**13 colpi minimi, 4 classic target, 2 half target, 5 piatti, 2 no shoot, distanze da 7 a 10 m. conteggio Vickers**

**Condizione partenza Tiratore surrender, obbligatorio un cambio caricatore prima dell'ultimo colpo**

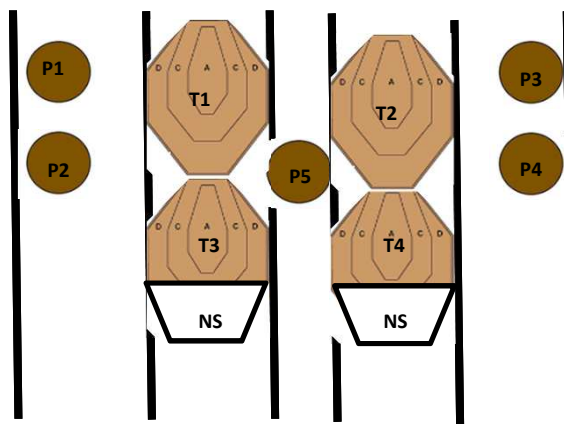
**Semi-auto e monofilare: arma in fondina, colpo non camerato**

**Revolver : arma in fondina lunetta inserita, tamburo chiuso.**

**22 l.r.: arma sul banco scarica caricatore inserito, colpo non camerato.**

**mini-rifle: imbracciato parallelo al terreno caricatore inserito colpo non camerato**

**Al via il Tiratore ingaggia le sagome any order free style;**



A

## Stage 2

*12 colpi minimi, 3 classic target, 3 half target, distanze 9 m. conteggio Vickers*

*Condizione partenza Tiratore surrender, obbligatorio un cambio caricatore prima dell'ultimo colpo*

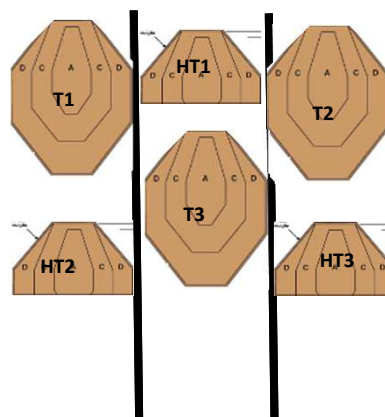
*Semi-auto e monofilare: arma in fondina, colpo non camerato*

*Revolver : arma in fondina lunetta inserita, tamburo chiuso.*

*22 I.r.: arma sul banco scarica caricatore inserito, colpo non camerato.*

*mini-rifle: imbracciato parallelo al terreno caricatore inserito colpo non camerato*

*Al via il Tiratore ingaggia le sagome any order free style;*



A

# Stage 3

26 colpi minimi, 6 classic target, 2 half target, 3 no shoot, distanze da 7 a 12 m. conteggio Vickers

Condizione partenza Tiratore in piazzola A, fronte bersaglio relax

Semi-auto e monofilare: arma in fondina, caricatore inserito, colpo non camerato

Revolver : arma in fondina tamburo pieno

22 l.r.: arma sul banco caricatore inserito, colpo non camerato

mini-rifle: imbracciato parallelo al terreno caricatore inserito colpo non camerato

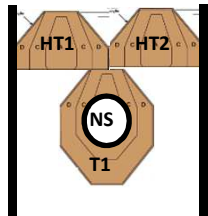
Al via da piazzola A si carica l'arma e si ingaggia T1, HT1 e HT2;

ci si sposta in B e si ingaggia T2, T3, T4 e P1;

ci si sposta in C e si ingaggia da P2 a P6;

ci si sposta in D e si ingaggia T6 e da P7 a P10

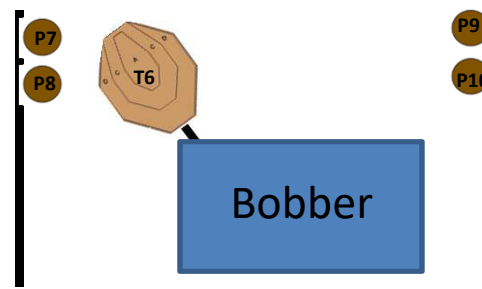
Da ogni piazzola il tiro è any order free style



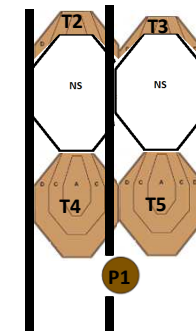
A



C



D



B