



TIRO A SEGNO NAZIONALE

SEZIONE DI MILANO

Viale Achille Papa 22/B - 20149 MILANO

Tel. 02/33002418



1^ GARA

CAMPIONATO ITALIANO TIRO RAPIDO SPORTIVO

Milano 8-9-10 aprile 2022

La Gara è riservata a tutti i tesserati UITS nella categoria **Tiratori**, in regola con il pagamento della quota associativa 2022.

Tutti i partecipanti devono essere in regola a quanto disposto nella Sezione 6 - Svolgimento dell'esercizio - del Regolamento TRS 2022.

Iscrizioni: Come da regolamento TRS anno 2022 pagina 43 - ISCRIZIONI.
Le iscrizioni apriranno il giorno **25/03/2022 ore 21.00**

Quota di Iscrizione: Euro 25,00 per ogni categoria.
Il saldo delle quote potrà essere effettuato direttamente dai Tiratori il giorno della gara o tramite bonifico bancario sul seguente IBAN intestato al Tiro a Segno Nazionale di Milano:
IT 04 E 03359 01600 100000138607

TURNI DI TIRO

| | | | | | | | | | |
|-----------------------|-----------------------|-----------------------|------------------------|------------------------|-----------------------|------------------------|------------------------|------------------------|------------------------|
| Venerdì 8 aprile | 8.30 (5 tiratori) | 9.00 (10 tiratori) | 10.00 (10 tiratori) | 11.00 (10 tiratori) | 12.00 (5 tiratori) | 14.00 (10 tiratori) | 15.00 (10 tiratori) | 16.00 (10 tiratori) | 17.00 (10 tiratori) |
| Sabato 9 aprile | 8.00 (10 tiratori) | 9.00 (10 tiratori) | 10.00 (10 tiratori) | 11.00 (10 tiratori) | 12.00 (5 tiratori) | 14.00 (10 tiratori) | 15.00 (10 tiratori) | 16.00 (10 tiratori) | 17.00 (10 tiratori) |
| Domenica 10 aprile | 8.00 (10 tiratori) | 9.00 (10 tiratori) | 10.00 (10 tiratori) | 11.00 (10 tiratori) | 12.00 (5 tiratori) | 14.00 (10 tiratori) | 15.00 (10 tiratori) | 16.00 (10 tiratori) | 17.00 (10 tiratori) |

Categorie di Tiro: SEMIAUTO – MONOFILARI – REVOLVER – .22LR – MINIRIFLE - OTTICA - PCC (sperimentale)
Armi, munizioni, bersagli, abbigliamento come da regolamento TRS – Anno 2022 consultabile sul sito dell'UITA
<http://www.uits.it/discipline-non-issf/tiro-rapido.html>

Munizioni: Potranno essere usate esclusivamente munizioni in Piombo, Trattamento Galvanico o Teflonate.
Non saranno ammesse munizioni che, ad insindacabile giudizio della Direzione di Tiro, risultassero pregiudizievoli per la sicurezza della gara.
Sarà possibile acquistare le munizioni presso il TSN di Milano.

Esercizi e Stages: nr 4 - vedere allegati alla presente locandina.

GIURIA E QUADRI DI GARA: Saranno esposti prima dell'inizio della gara.

RECLAMI: Tassa di presentazione € 25,00 che sarà rimborsata in caso di accoglimento del reclamo.

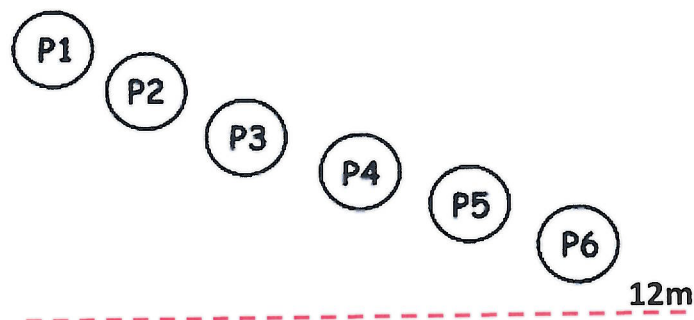
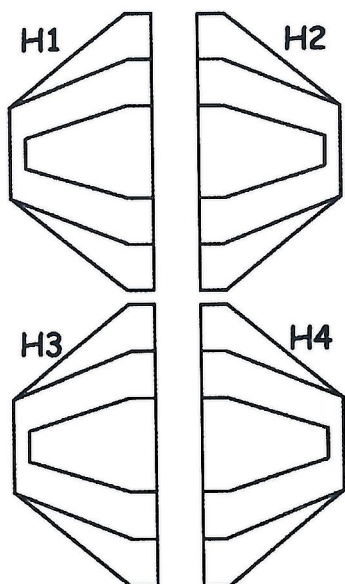
PREMIAZIONI: Saranno premiati i primi 3 classificati di ogni categoria e fascia di merito e la prima squadra per ogni categoria.
Per eventuali spareggi sarà considerato lo stage 1.

VISTO E APPROVATO

14/03/22

PER TUTTO QUANTO NON CONTEMPLATO DEL PRESENTE PROGRAMMA VALGONO LE NORME DEL PROGRAMMA SPORTIVO FEDERALE – SPECIALITA' NON ISSF

DOWN RANGE



10m

START

Stand A - Esercizio 1 - 14 colpi minimi

4 HALF TARGET – 6 PIATTI

CONTEGGIO VICKERS UNLIMITED (2 colpi minimi su target - half target - mini target - 1 colpo minimo sui piatti)

Condizione di partenza:

Tiratore in piazzola "START", posizione relax fronte ai bersagli.

SEMAUTO – MONOFILARE – REVOLVER – OTTICA: Arma in fondina con caricatore inserito o tamburo pieno

MINIRIFLE – PCC: arma imbracciata, calciolo appoggiato alla spalla, sorretta da entrambe le mani, rivolta ai bersagli con la volata a 45° verso il basso rispetto all'asse di puntamento con caricatore inserito.

.22lr: Arma appoggiata sull'apposito banchetto con caricatore inserito.

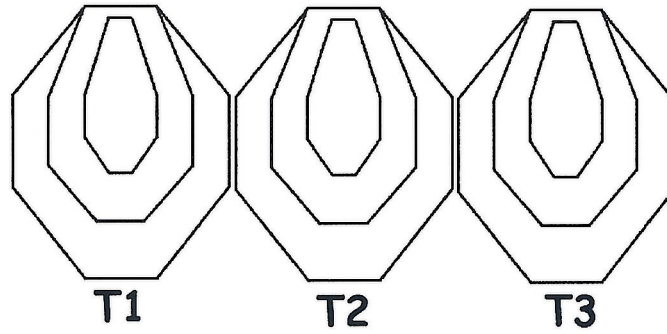
Al segnale di partenza, il tiratore ingaggerà H1 H2 H3 H4 P1 P2 P3 P4 P5 P6.

E' obbligatorio almeno un cambio caricatore che dovrà avvenire dopo l'esplosione del primo colpo e prima dello sparo dell'ultimo.

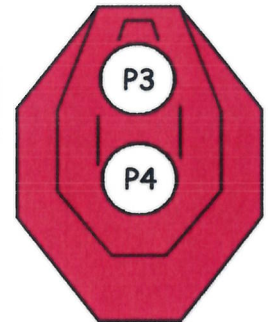
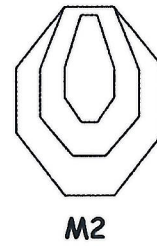
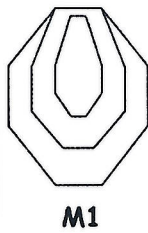
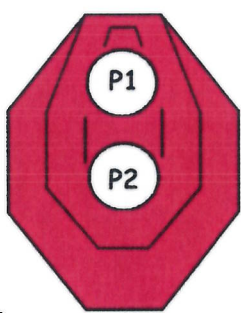
IL TIRO E' ANY ORDER FREE STYLE



DOWN RANGE



15m



10m

START

Stand A - Esercizio 2 - 14 colpi – Vickers **LIMITED**

3 TARGET – 2 MINITARGET – 4 PIATTI – 2 NO SHOOT

CONTEGGIO VICKERS **LIMITED** (2 colpi minimi su target - half target - mini target 1 colpo minimo sui piatti)

Condizione di partenza: tiratore in piazzola “start”, posizione surrender spalle ai bersagli.

Per tutte le specialità, arma appoggiata sull’apposito banchetto completamente scarica.

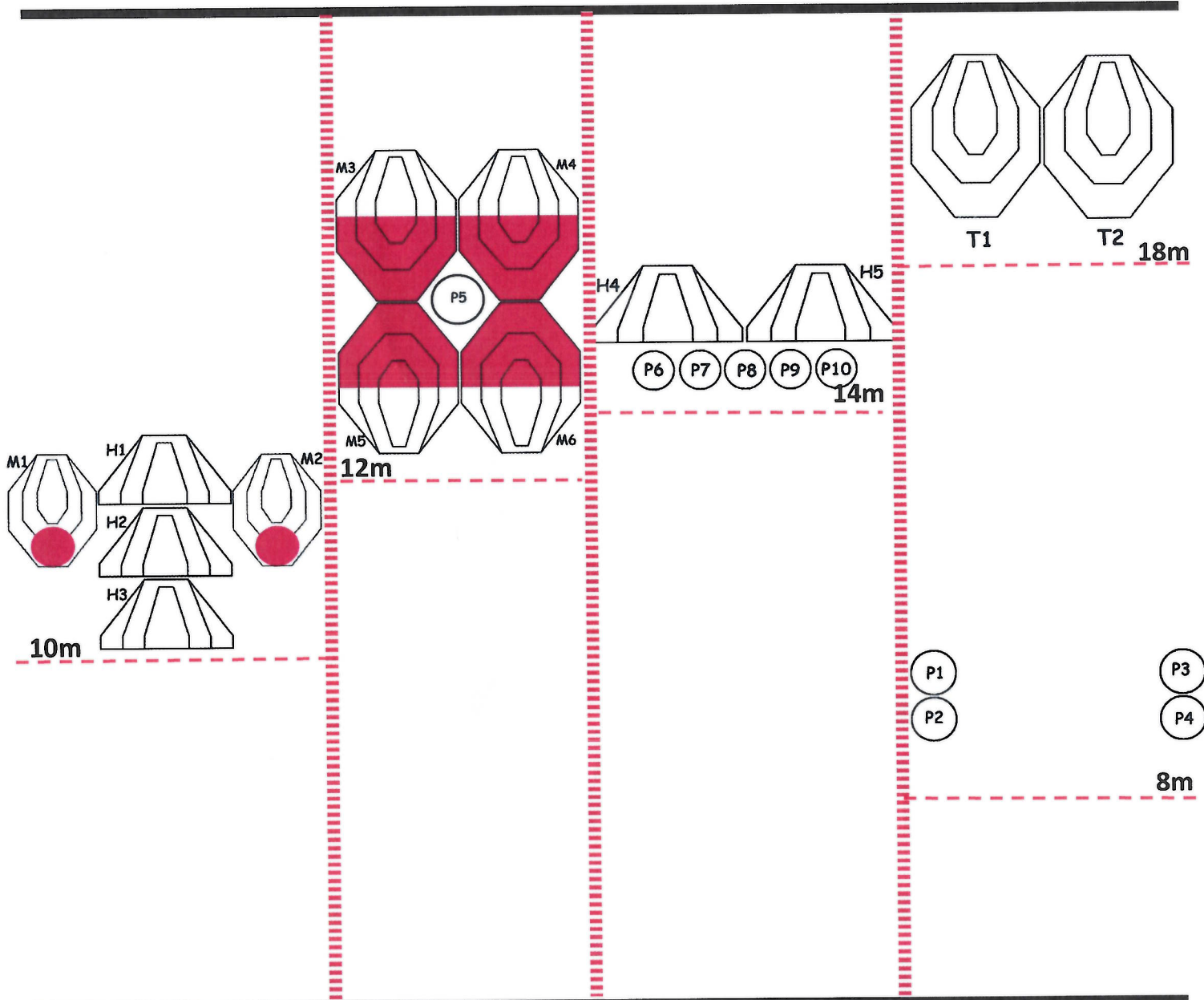
Tutti i caricatori che si intendono utilizzare dovranno essere posizionati sul banchetto.

Al segnale di partenza, il tiratore recupererà l’arma e ingaggerà M1 M2 P1 P2 P3 P4 T1 T2 T3

IL TIRO E’ ANY ORDER FREE STYLE



DOWN RANGE



| A | | C | | D | | B |

Stand B - Esercizio 3 – 36 colpi

2 TARGET – 5 HALF TARGET – 6 MINITARGET – 10 PIATTI – 6 NO SHOOT

CONTEGGIO VICKERS UNLIMITED (2 colpi minimi su target - half target - mini target 1 colpo minimo sui piatti)

CONDIZIONE DI PARTENZA: TIRATORE IN PIAZZOLA "A", POSIZIONE RELAX FRONTE AI BERSAGLI.

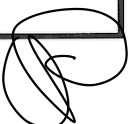
SEMIAUTO – OTTICA – MONOFILARE – REVOLVER: ARMA IN FONDINA CON CARICATORE INSERITO O TAMBURO RIFORNITO

PCC – MINIRIFLE: ARMA ALL'ALTEZZA DEI FIANCHI CON CARICATORE INSERITO

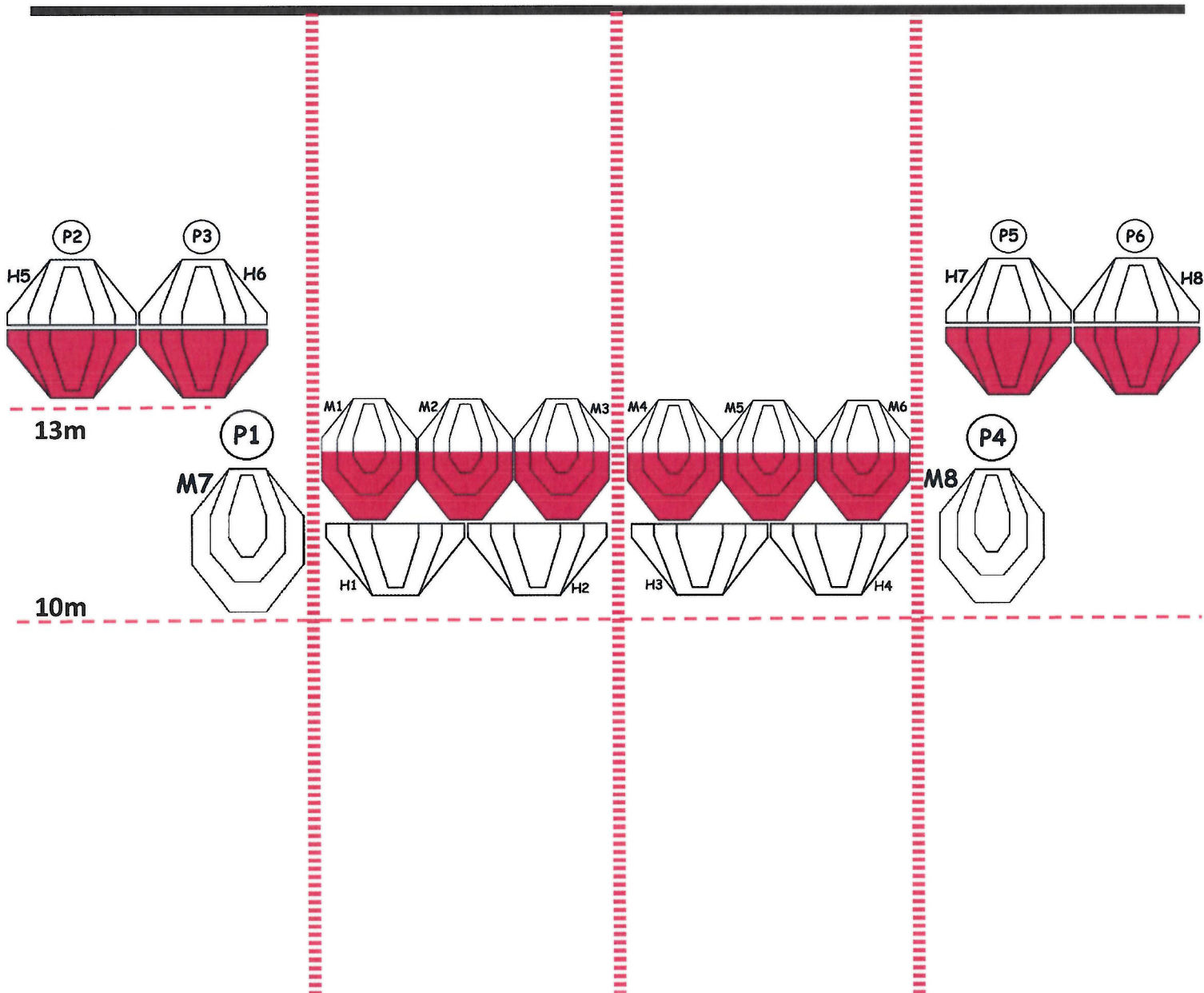
.22lr: ARMA APPOGGIATA SULL'APPOSITO RIPIANO CON CARICATORE INSERITO

SVOLGIMENTO: Al segnale di partenza il tiratore ingaggerà dalla piazzola "A" H1 H2 H3 M1 M2. Successivamente dalla piazzola "B" P1 P2 P3 P4 T1 T2, a seguire dalla piazzola "C" M3 M4 M5 M6 P5 per concludere l'esercizio dalla piazzola "D" ingaggiando H4 H5 P6 P7 P8 P9 P10

IL TIRO È ANY ORDER FREE STYLE



DOWN RANGE



A

B



C

D

Stand C - Esercizio 4 – 38 colpi minimi

8 HALF TARGET – 8 MINI TARGET – 6 PIATTI – 8 NO SHOOT

CONTEGGIO VICKERS UNLIMITED (2 colpi minimi su half target - mini target 1 colpo minimo sui piatti)

CONDIZIONE DI PARTENZA: Tiratore fronte ai bersagli con i piedi sugli appositi segni in posizione relax.

SEMIAUTO – OTTICA – MONOFILARE – REVOLVER: Arma in fondina con caricatore inserito o tamburo pieno.

MINIRIFLE – PCC: Arma con caricatore inserito sorretta con entrambe le mani all'altezza dei fianchi.

.22lr: Arma con caricatore inserito riposta in uno dei 4 appositi ripiani a discrezione del tiratore.

SVOLGIMENTO: Al segnale di partenza il tiratore ingaggerà dal box "A" P1 P2 P3 H5 H6 M7, dal box "B" M1 M2 M3 H1 H2, dal box "C" M4 M5 M6 H3 H4 e dal box "D" P4 P5 P6 H7 H8 M8.

L'arma potrà essere estratta dalla fondina solamente all'interno di una piazzola qualsiasi.

Minirifle – PCC il colpo potrà essere camerato solamente all'interno di una piazzola qualsiasi

LA SEQUENZA DEI BOX DI TIRO E' A COMPLETA DISCREZIONE DEL TIRATORE

IL TIRO E' ANY ORDER FREE STYLE

