



TIRO A SEGNO NAZIONALE

Sezione di Milano

Via Achille Papa 22/B



3 ° Gara valida per il Campionato Federale di Tiro Rapido Sportivo 2024

Gara riservata a tutti gli Atleti tesserati ad una Sezione T.S.N. come Tiratori ed in regola con l'iscrizione UITS per l'anno in corso. Gli Atleti che non hanno partecipato a gare di Campionato Italiano di T.R.S. nell'anno precedente, dovranno disporre di "Dichiarazione di idoneità alla pratica del T.R.S." rilasciata dal Presidente della Sezione di appartenenza ed inserita sul portale UITS.

Organizzazione: TSN Sezione di Milano

Luogo: Milano, Via Achille Papa 22/B

Regolamento: Ultima versione del Regolamento TRS pubblicato sul sito UITS

Categorie di Tiro:

- Semiauto
- Revolver
- Calibro .22 l.r.
- Monofilare
- Mini Rifle
- Ottica
- PCC

Numero stages: 4 Totali

Stage 1: 20 colpi massimi - LIMITED conteggio "Vickers"

Stage 2: 18 colpi minimi - conteggio "Vickers"

Stage 3: 40 colpi minimi - conteggio "Vickers"

Stage 4: 40 colpi minimi - conteggio "Vickers"

Colpi minimi: 118

Modalità di iscrizione : Esclusivamente tramite il programma portale.uits.it.

Quota di iscrizione: € 25,00 per categoria

Turni di tiro:

Venerdì 12 APRILE ore: 08:30 10:00 11:30 14:00 15:30

Sabato 13 APRILE ore: 08:30 10:00 11:30 14:00 15:30

Domenica 14 APRILE ore: 08:30 10:00 11:30 14:00 15:30

Posti disponibili per ogni turno: 15

Apertura Iscrizioni: 29/03/2024 ore 20:00



TIRO A SEGNO NAZIONALE

Sezione di Milano

Via Achille Papa 22/B



Spareggi: In caso di parità sarà preso in considerazione l'esecuzione dello stage nr. 1

Armi impiegabili: Armi ed equipaggiamenti saranno controllati gratuitamente prima dell'inizio gara e per quanto non contemplato nel presente programma di gara, varranno le norme per il Tiro Rapido Sportivo UITSS.

Munizioni impiegabili: secondo regolamento UITSS 2024 ultima versione.

Premiazioni:

Avverranno in data: Differita

Individuale: Saranno premiati i primi 3 atleti della classifica assoluta ed i primi 3 atleti di ogni gruppo di merito e categoria di ogni specialità, purché i partecipanti in quel gruppo e categoria siano almeno 5, diversamente, sarà premiato solo il 1° classificato purché i partecipanti in quel gruppo e categoria siano almeno 2.

Squadre: Sarà premiata la prima squadra classificata di ogni specialità.

ATTENZIONE i tiratori che non si presenteranno alla gara senza giustificato motivo dovranno comunque pagare le quote d'iscrizione.

Reclami: Tassa di presentazione € 50,00 rimborsabile in caso di accoglimento del reclamo.

Organigramma di Gara: Prima dell'inizio della gara verrà esposto nella sede di gara.

Match Director: MARIO BERARDINETTI

Range Master: ALESSIO BETTERELLI

Recapito Comunicazioni: tsn.sportiva@tsnmilano.it

Per quant'altro previsto o non contemplato nel presente programma di gara: come da Norme per il Tiro Rapido Sportivo stabilite dall'Unione Italiana Tiro a Segno.

Si ricorda che, come da regolamento, la direzione di tiro si riserva il diritto di allontanare dal campo di gara chiunque dimostri lacune nel maneggio delle armi e nelle regole fondamentali di sicurezza e chiunque impieghi munizionamento non consentito.

Il programma di gara potrebbe subire variazioni.

Il Presidente

Mario Berardinetti





TRS Stage Designer

TRS FEDERALE MILANO 2024

ESERCIZIO
1

BERSAGLI
BIANCHI - ROSSI

BERSAGLI TONDI
CON TRATTEGGIO

CONTEGGIO / COLPI

CONTEGGIO: **LIMITED**
VICKERS

COLPI MINIMI: **20**

COLPI MASSIMI: **20**

INGAGGIO

COLPI SU BERSAGLI: **0 COLPI**

COLPI SU BERSAGLI TONDI: **1 COLPO**

CARTE

CLASSICHE: **0**

MEZZE: **0**

MINI: **0**

ROTONDE: **20**

NOSHOOT: **0**

DISTANZE

DA: **7 METRI**

A: **20 METRI**

START / STOP

START: **Segnale acustico**

STOP: **Ultimo colpo**

CONDIZIONI DI PRONTO

.22LR:	Arma chiusa appoggiata sul banco con la canna rivolta verso il parapalle, cane abbattuto su camera vuota, caricatore inserito. Tutti gli altri caricatori sul banco.
SEMIAUTO MONOFILARE OTTICA:	Arma in fondina chiusa, cane abbattuto su camera vuota, caricatore inserito. Tutti gli altri caricatori in buffetteria.
REVOLVER:	Arma in fondina chiusa, tamburo rifornito. Tutti gli altri carichini in buffetteria.
MINIRIFLE PCC:	Arma sorretta da entrambe le mani appoggiata alla spalla con la volata rivolta a 45° verso il basso rispetto all'asse di puntamento. Arma chiusa, caricatore inserito, colpo non camerato. PCC: tutti i caricatori in buffetteria MF: tutti i caricatori sul banco.

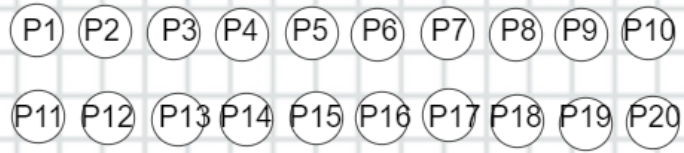
SVOLGIMENTO

Atleta nell'unica piazzola fronte ai bersagli in posizione relax. Al segnale il tiratore acustico caricherà l'arma ed ingaggerà da P1 a P20. L'ingaggio è in any order free style. E' obbligatorio un cambio caricatore che dovrà essere effettuato dopo il primo colpo e prima dell'ultimo colpo. Le penalità, gli errori di procedura e gli angoli di sicurezza sono come da Regolamento TRS 2024 ultima versione.



ESERCIZIO 1

DOWNRANGE





TRS Stage Designer

TRS FEDERALE MILANO 2024

ESERCIZIO
2

BERSAGLI
BIANCHI - ROSSI

BERSAGLI TONDI
CON TRATTEGGIO

CONTEGGIO / COLPI

CONTEGGIO: **VICKERS**

COLPI MINIMI: **18**

COLPI MASSIMI:

INGAGGIO

COLPI SU BERSAGLI: **2 COLPI**

COLPI SU BERSAGLI TONDI: **1 COLPO**

CARTE

CLASSICHE: **1**

MEZZE: **4**

MINI: **1**

ROTONDE: **6**

NOSHOOT: **3**

DISTANZE

DA: **7 METRI**

A: **20 METRI**

START / STOP

START: **Segnale acustico**

STOP: **Ultimo colpo**

CONDIZIONI DI PRONTO

.22LR:	Arma chiusa appoggiata sul banco con la canna rivolta verso il parapalle, cane abbattuto su camera vuota, caricatore inserito. Tutti gli altri caricatori sui banchi.
SEMIAUTO MONOFILARE OTTICA:	Arma in fondina, cane abbattuto su camera vuota, caricatore inserito. Tutti gli altri caricatori in buffetteria.
REVOLVER:	Arma in fondina, cane abbattuto, tamburo rifornito. Tutti gli altri carichini in buffetteria.
MINIRIFLE PCC:	Arma sorretta da entrambe le mani parallela al terreno all'altezza delle anche con la volata rivolta verso il parapalle. Arma chiusa, caricatore inserito colpo non camerato. PCC: tutti i caricatori in buffetteria MF: tutti i caricatori sui banchi.

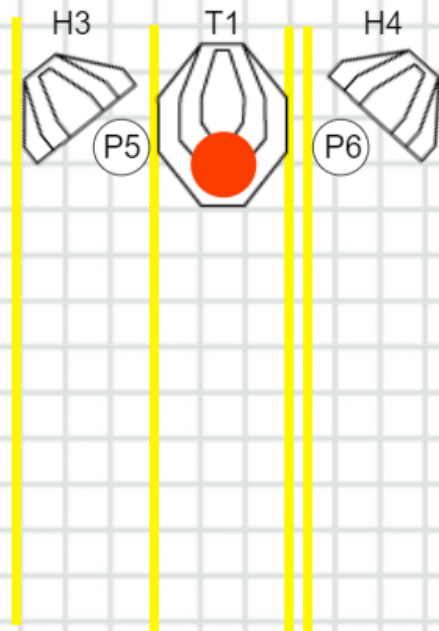
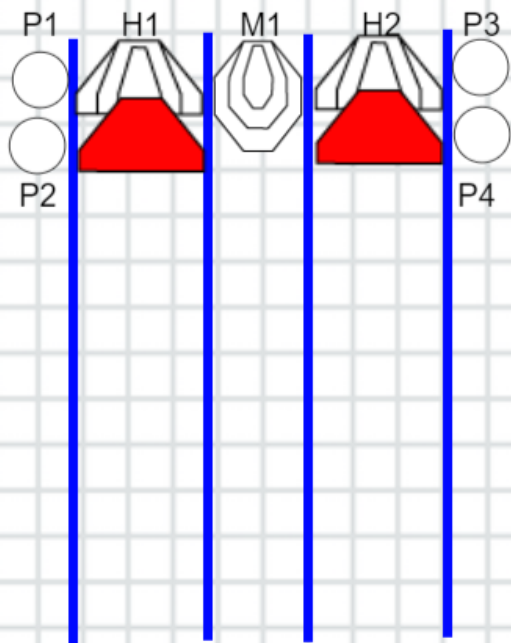
SVOLGIMENTO

Atleta nel box BLU fronte ai bersagli in posizione relax. Al segnale acustico il tiratore caricherà l'arma e ingaggerà da P1 a P4, H1, H2 e M1. Successivamente il tiratore si sposterà nel box GIALLO dove ingaggerà H3, H4, T1, P5, e P6. L'ingaggio è any order free style. Per motivi di sicurezza è vietato tornare indietro, pena la squalifica. Le penalità, gli errori di procedura e gli angoli di sicurezza sono come da Regolamento TRS 2024 ultima versione.



E S E R C I Z I O 2

D O W N R A N G E



BLU

GIALLA





TRS Stage Designer

TRS FEDERALE MILANO 2024

ESERCIZIO
3

BERSAGLI
BIANCHI - ROSSI

BERSAGLI TONDI
CON TRATTEGGIO

CONTEGGIO / COLPI

CONTEGGIO: **VICKERS**

COLPI MINIMI: **40**

COLPI MASSIMI:

INGAGGIO

COLPI SU BERSAGLI: **2 COLPI**

COLPI SU BERSAGLI TONDI: **1 COLPO**

CARTE

CLASSICHE: **6**

MEZZE: **0**

MINI: **6**

ROTONDE: **16**

NOSHOOT: **0**

DISTANZE

DA: **7 METRI**

A: **20 METRI**

START / STOP

START: **Segnale acustico**

STOP: **Ultimo colpo**

CONDIZIONI DI PRONTO

.22LR:	Arma chiusa appoggiata su uno dei 6 banchi disponibili, con la canna rivolta verso il parapalle, cane abbattuto su camera vuota, caricatore NON inserito. Tutti gli altri caricatori sui banchi.
SEMIAUTO MONOFILARE OTTICA:	Arma in fondina chiusa, cane abbattuto su camera vuota, caricatore non inserito. Il primo caricatore che si intende utilizzare appoggiato su uno dei 6 banchi disponibili a scelta del tiratore. Tutti gli altri caricatori in buffetteria.
REVOLVER:	Arma in fondina chiusa, cane abbattuto su camera vuota, tamburo vuoto. Il primo carichino che si intende utilizzare su uno dei 6 banchi disponibili a scelta del tiratore. Tutti gli altri carichini in buffetteria.
MINIRIFLE PCC:	Arma chiusa sorretta da entrambe le mani parallela al terreno all'altezza delle anche con la volata rivolta verso il parapalle. Caricatore non inserito. Il primo caricatore che si intende utilizzare su uno dei 6 banchi disponibili a scelta del tiratore. PCC: tutti i restanti caricatori in buffetteria MF: tutti i restanti caricatori sui banchi.

SVOLGIMENTO

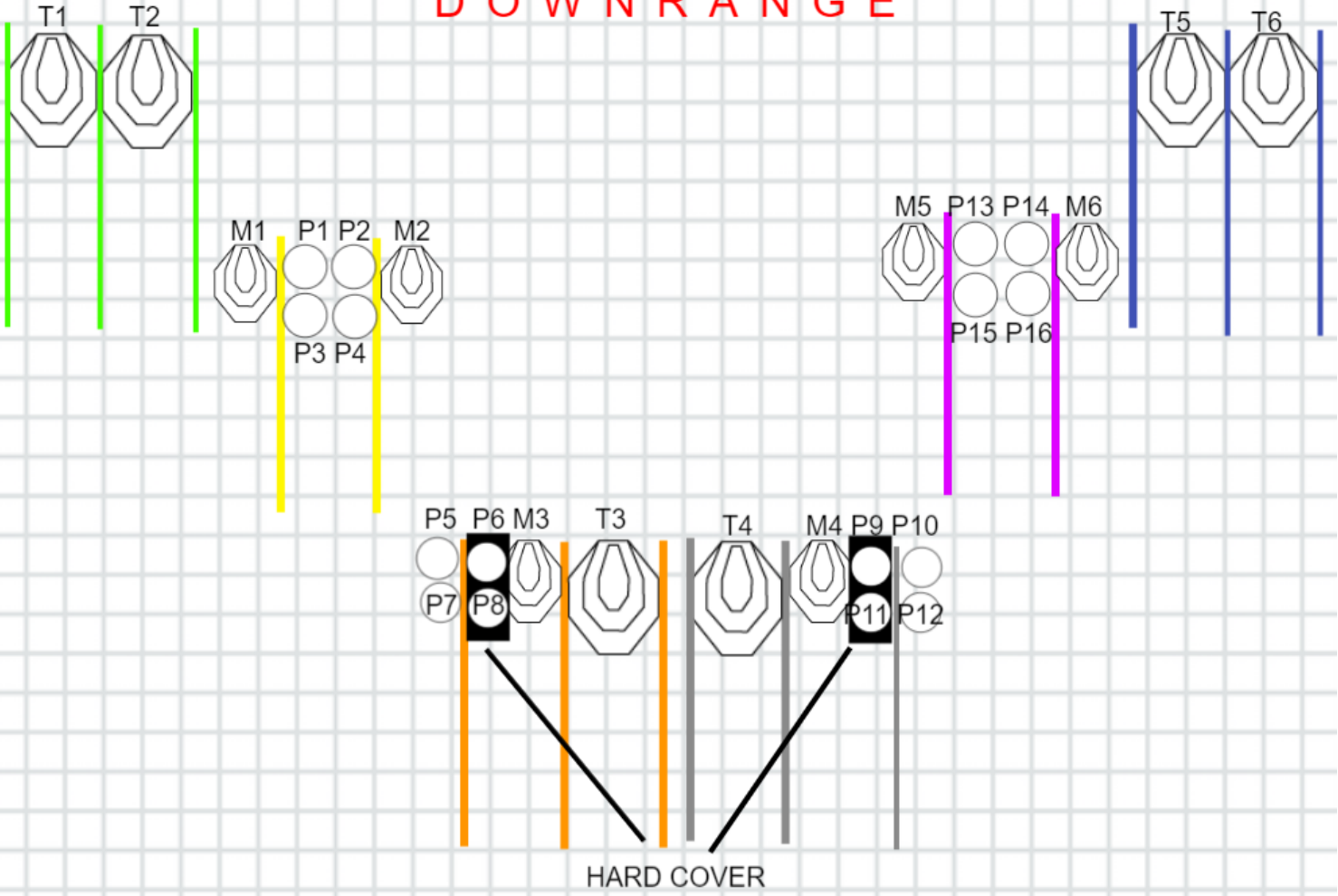
Atleta nel box start in posizione relax fronte al muro. Al segnale acustico il tiratore recupererà il primo caricatore e si porterà nella piazzola dalla quale intende iniziare l'esercizio. Box verde T1 e T2, box giallo M1, M2, da P1 a P4, box marrone da P5 a P8, M3 e T3, box grigio T3, T4, da P9 a P12, box viola M5, M6, da P13 a P16 e box blu T5, T6. L'ingaggio è any order free style. Le penalità, gli errori di procedura e gli angoli di sicurezza sono come da Regolamento TRS 2024 ultima versione.

LA PIAZZOLA DI PARTENZA, LA SEQUENZA DELLE PIAZZOLE, IL BANCO DOVE POSIZIONARE IL PRIMO CARICATORE E' A TOTALE DISCREZIONE DEL TIRATORE.



ESERCIZIO 3

DOWNRANGE





TRS Stage Designer

TRS FEDERALE MILANO 2024

ESERCIZIO
4

BERSAGLI
BIANCHI - ROSSI

BERSAGLI TONDI
CON TRATTEGGIO

CONTEGGIO / COLPI

CONTEGGIO: **VICKERS**

COLPI MINIMI: **40**

COLPI MASSIMI:

INGAGGIO

COLPI SU BERSAGLI: **2 COLPI**

COLPI SU BERSAGLI TONDI: **1 COLPO**

CARTE

CLASSICHE: **4**

MEZZE: **6**

MINI: **6**

ROTONDE: **8**

NOSHOOT: **2**

DISTANZE

DA: **7 METRI**

A: **20 METRI**

START / STOP

START: **Segnale acustico**

STOP: **Ultimo colpo**

CONDIZIONI DI PRONTO

.22LR:	Arma chiusa appoggiata sul banco dal quale si intende iniziare con la canna rivolta verso il parapalle. Cane abbattuto su camera vuota, caricatore inserito. Tutti gli altri caricatori sui banchi.
SEMIAUTO MONOFILARE OTTICA:	Arma in fondina chiusa, cane abbattuto su camera vuota, caricatore inserito. Tutti gli altri caricatori in buffetteria.
REVOLVER:	Arma in fondina chiusa, cane abbattuto, tamburo rifornito. Tutti gli altri carichini in buffetteria.
MINIRIFLE PCC:	Arma chiusa sorretta da entrambe le mani parallela al terreno all'altezza delle anche con la volata rivolta verso il parapalle. Caricatore inserito, colpo non camerato. PCC: tutti i restanti caricatori in buffetteria MF: tutti i restanti caricatori sui banchi.

SVOLGIMENTO

Atleta fronte ai bersagli in posizione relax in uno dei 4 box disponibili. Al segnale acustico il tiratore caricherà l'arma e ingaggerà dal box BLU T1, T2, da P1 a P4, dal box GIALLO da H1 a H6, dal box MARRONE da M1 a M4 e da P5 a P8 e dal box VERDE T3, T4, M5, M6. L'ingaggio è in any order free style. Il box di partenza e la sequenza dei box di tiro sono a discrezione del atleta. Le penalità, gli errori di procedura e gli angoli di sicurezza sono come da Regolamento TRS 2024 ultima versione.



ESERCIZIO 4

D O W N R A N G E

