



TIRO A SEGNO NAZIONALE

SEZIONE DI MILANO

Viale Achille Papa 22/B - 20149 MILANO

Tel. 02 / 33002418

Memorial "Tagliabue/Di Francesco"

Milano, 29-30 novembre 2025

La Gara è riservata a tutti i tesserati U.I.T.S. categoria "TIRATORE", in regola con il pagamento della quota associativa dell'anno in corso. **La categoria FREQUENTATORE AMATORE è ammessa SOLO per gli iscritti del TSN MILANO.**

Tutti i partecipanti devono essere in regola a quanto disposto nella Sezione 5 - Svolgimento dell'esercizio – del Regolamento TRS 2025, con abbigliamento idoneo.

Quota di Iscrizione: Euro 15,00 UNA gara - 25,00 per DUE gare - 40,00 per TRE gare - 50,00 per QUATTRO gare

Ogni tiratore può partecipare a tutte le categorie, ma non nello stesso turno di gara.

Le quote dovranno essere versate direttamente in segreteria prima dell'inizio della prima gara.

Le iscrizioni saranno accettate tramite il portale UITS

dal 17 novembre 2025 alle ore 21:00 al 24 novembre 2025 alle ore 21:00

Per i frequentatori Amatori della Sezione di Milano, iscrizioni tramite mail a: tsn.sportiva@tsnmilano.it

TURNI DI TIRO

SABATO 29/11/2025	09.00 (12 tiratori)	10.15 (12 tiratori)	11.30 (10 tiratori)	14.00 (12 tiratori)	15.15 (8 tiratori)	
DOMENICA 30/11/2025	09.00 (12 tiratori)	10.15 (12 tiratori)	11.30 (10 tiratori)	14.00 (12 tiratori)	15.15 (8 tiratori)	

Categorie di Tiro: SEMIAUTO – MONOFILARI – REVOLVER – .22LR – MINIRIFLE - OTTICA - PCC

Armi, munizioni, bersagli, abbigliamento come da regolamento TRS – Anno 2025 consultabile sul sito dell'UITS

<http://www.uits.it/discipline-non-issf/tiro-rapido.html>

Munizioni:

Potranno essere usate esclusivamente munizioni in Piombo, Trattamento Galvanico o Teflonate
Non saranno ammesse munizioni che, ad insindacabile giudizio della Direzione di Tiro, risultassero pregiudizievoli per la sicurezza della gara. **MUNIZIONAMENTO RICARICATO NON AMMESSO**
Sarà possibile acquistare le munizioni presso il TSN di Milano.

Stages:

I disegni saranno pubblicati sul sito internet della sezione a breve.

Premiazione: **I relativi premi saranno spediti (o consegnati) alla prima gara utile successiva.**

**PER TUTTO QUANTO NON CONTEMPLATO NEL PRESENTE PROGRAMMA VALGONO LE NORME DEL PROGRAMMA
SPORTIVO FEDERALE – SPECIALITA' NON ISSE**



TRS Stage Designer

Last Shots 2025

ESERCIZIO
1

BERSAGLI
BIANCHI - ROSSI

BERSAGLI TONDI
CON TRATTEGGIO

CONTEGGIO / COLPI

CONTEGGIO: **VICKERS**

COLPI TOTALI: **26**

COLPI MASSIMI:

INGAGGIO

COLPI SU BERSAGLI: **2 COLPI**

COLPI SU BERSAGLI TONDI: **1 COLPO**

CARTE

CLASSICHE: **3**

MEZZE: **8**

MINI: **0**

ROTONDE: **4**

NOSHOOT: **1**

DISTANZE

DA: **7 METRI**

A: **20 METRI**

START / STOP

START: **segnale acustico**

STOP: **ultimo colpo**

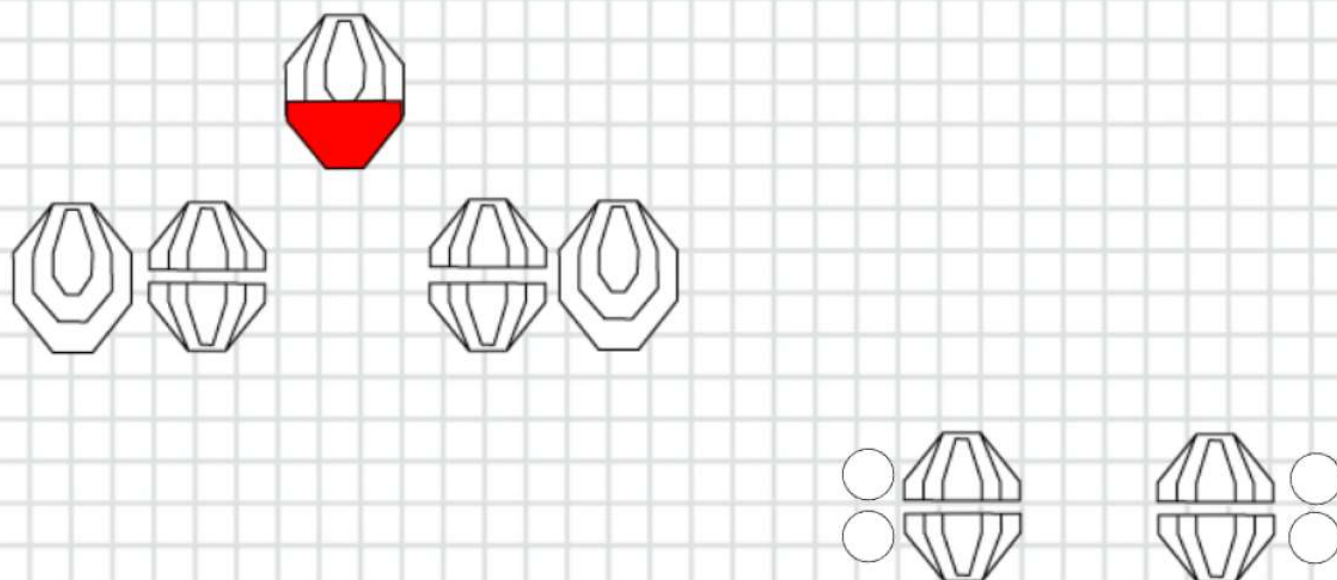
CONDIZIONI DI PRONTO

.22LR:	Arma impugnata a 45 gradi con canna rivolta verso il parapalle, chiusa, cane abbattuto su camera vuota, caricatore inserito, colpo non camerato. Tutti gli altri caricatori in buffetteria.
SEMI-AUTO MONOFILARE OTTICA:	Posizione relax, arma in fondina, chiusa, cane abbattuto su camera vuota, caricatore inserito, colpo non camerato. Tutti gli altri caricatori in buffetteria.
REVOLVER:	Posizione relax, arma in fondina, chiusa, cane abbattuto su camera vuota, tamburo rifornito. Tutti gli altri carichini in buffetteria.
MINIRIFLE PCC:	Arma imbracciata a 45 gradi (Low Ready) con canna rivolta verso il parapalle, caricatore inserito, colpo non camerato. Tutti gli altri caricatori in buffetteria.

SVOLGIMENTO

Tiratore in piazzola di partenza a sua scelta, fronte bersagli, posizione relax (tranne PCC, Minirifle e 22). Al segnale di partenza il tiratore ingaggerà dalla piazzola A da T1 a T3 e da HT1 a HT4 e dalla piazzola B da HT5 a HT8 e da P1 a P4. Il tiro è "any order free style". Penalità, errori di procedura ed angoli di sicurezza sono come da regolamento TRS in vigore.

ESERCIZIO: 1



A

B



TRS Stage Designer

Last Shots 2025

ESERCIZIO

2

**BERSAGLI
BIANCHI - ROSSI**

**BERSAGLI TONDI
CON TRATTEGGIO**

CONTEGGIO / COLPI

CONTEGGIO: **VICKERS**

COLPI TOTALI: **28**

COLPI MASSIMI:

INGAGGIO

COLPI SU BERSAGLI: **2 COLPI**

COLPI SU BERSAGLI TONDI: **1 COLPO**

CARTE

CLASSICHE: **0**

MEZZE: **12**

MINI: **0**

ROTONDE: **4**

NOSHOOT: **1**

DISTANZE

DA: **7 METRI**

A: **20 METRI**

START / STOP

START: **segnale acustico**

STOP: **ultimo colpo**

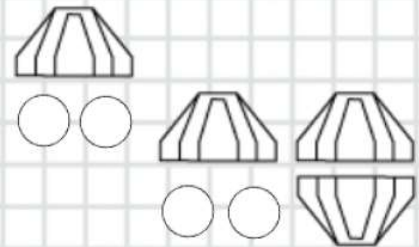
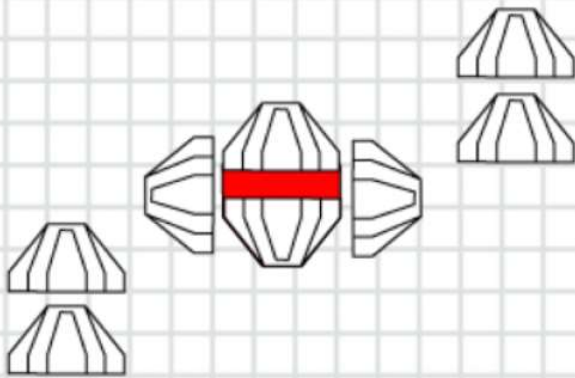
CONDIZIONI DI PRONTO

.22LR:	Arma impugnata a 45 gradi con canna rivolta verso il parapalle, chiusa, cane abbattuto su camera vuota, caricatore inserito, colpo non camerato. Tutti gli altri caricatori in buffetteria.
SEMAUTO MONOFILARE OTTICA:	Posizione relax, arma in fondina, chiusa, cane abbattuto su camera vuota, caricatore inserito, colpo non camerato. Tutti gli altri caricatori in buffetteria.
REVOLVER:	Posizione relax, arma in fondina, chiusa, cane abbattuto su camera vuota, tamburo rifornito. Tutti gli altri carichini in buffetteria.
MINIRIFLE PCC:	Arma imbracciata a 45 gradi (Low Ready) con canna rivolta verso il parapalle, caricatore inserito, colpo non camerato. Tutti gli altri caricatori in buffetteria.

SVOLGIMENTO

Tiratore in piazzola di partenza a sua scelta, fronte bersagli, posizione relax (tranne PCC, Minirifle e 22). Al segnale di partenza il tiratore ingaggerà dalla piazzola A da HT1 a HT8 e dalla piazzola B, sparando all'interno di apposita apertura, da HT9 a HT12 e da P1 a P4. Il tiro è "any order free style". Penalità, errori di procedura ed angoli di sicurezza sono come da regolamento TRS in vigore.

ESERCIZIO: 2



A

B



TRS Stage Designer

Last Shots 2025

ESERCIZIO

3

**BERSAGLI
BIANCHI - ROSSI**

**BERSAGLI TONDI
CON TRATTEGGIO**

CONTEGGIO / COLPI

CONTEGGIO: **VICKERS**

COLPI TOTALI: **40**

COLPI MASSIMI:

INGAGGIO

COLPI SU BERSAGLI: **2 COLPI**

COLPI SU BERSAGLI TONDI: **1 COLPO**

CARTE

CLASSICHE: **6**

MEZZE: **14**

MINI: **0**

ROTONDE: **0**

NOSHOOT: **4**

DISTANZE

DA: **7 METRI**

A: **20 METRI**

START / STOP

START: **segnale acustico**

STOP: **ultimo colpo**

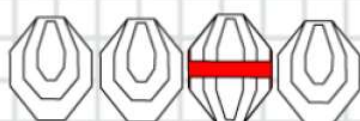
CONDIZIONI DI PRONTO

.22LR:	Arma impugnata a 45 gradi con canna rivolta verso il parapalle, chiusa, cane abbattuto su camera vuota, caricatore inserito, colpo non camerato. Tutti gli altri caricatori in buffetteria.
SEMAUTO MONOFILARE OTTICA:	Posizione SURRENDER , arma in fondina, chiusa, cane abbattuto su camera vuota, caricatore inserito, colpo non camerato. Tutti gli altri caricatori in buffetteria.
REVOLVER:	Posizione SURRENDER , arma in fondina, chiusa, cane abbattuto su camera vuota, tamburo rifornito. Tutti gli altri carichini in buffetteria.
MINIRIFLE PCC:	Arma sul fianco (HIP Level) con canna rivolta verso il parapalle, caricatore inserito, colpo non camerato. Tutti gli altri caricatori in buffetteria.

SVOLGIMENTO

Tiratore in piazzola di partenza a sua scelta, fronte bersagli, posizione **SURRENDER** (tranne PCC, Minirifle e 22). Al segnale di partenza il tiratore, ingaggerà: dalla piazzola A da T1 a T3 e da HT1 a HT2, dalla piazzola B da HT3 a HT8, dalla piazzola C da T4, T5, HT9 e HT10, dalla piazzola D da HT11 a HT14 e T6. Il tiro è "any order free style". Penalità, errori di procedura ed angoli di sicurezza sono come da regolamento TRS in vigore.

ESERCIZIO: 3



A

B

C

D